















La guía con todos los movimientos especiales y finishers.

Versión Playstation 3

Contenido

REFERENCIAS:.....	3
MORTAL KOMBAT:	4
BARAKA.....	4
JAX.....	5
KANO	6
KITANA.....	7
LIU KANG	8
RAIDEN.....	9
SCORPION	10
SHANG TSUNG	11
SHAO KAHN.....	12
SONYA.....	13
SUB-ZERO.....	14
UNIVERSO DC:	15
BATMAN	15
CAPTAIN MARVEL.....	16
CATWOMAN	17
DARKSEID	18
DEATHSTROKE.....	19
THE FLASH.....	20
GREEN LANTERN	21
THE JOKER.....	22
LEX LUTHOR	23
SUPERMAN	24
WONDER WOMAN.....	25
KREDITOS:	26

REFERENCIAS:

Puntuaciones en la Guía:	
,	Apretar los botones unidos por el “,” continuamente sin parar.
+	Apretar los botones unidos por el “+” a la vez.
,*	Se debe esperar al momento indicado para apretar dicho botón (se indicará).
...	Mantener apretado.
(Posible en el Aire)	El poder se puede realizar cuando saltas y estás aún en el aire.
Comandos de Movimiento:	
Atrás:	Significa ir a la dirección opuesta a tu contrincante, no necesariamente hacia la izquierda. 
Abajo:	Agacharse. 
Adelante:	Avanzar hacia el oponente, no necesariamente es hacia la derecha. 
Arriba:	Saltar. 
Comandos de Combate:	
Ataque 1	
Ataque 2	
Ataque 3	
Ataque 4	
Bloqueo	
Breaker	
Modo RAGE	
Arrojar	
Modo Close Combat	
Evasión	
Finishers:	
Cerca	Pegado o a lo sumo 1 paso del contrincante.
Media	A 2 o 3 pasos del contrincante.
Lejos	Media pantalla del contrincante, 4 pasos de él.

MORTAL KOMBAT:



BARAKA

Súper Movimientos:

Sharp Spark	↓, ←, ◻
Chop Chop Blades	←, ←, ✕
Scrape Kick	→, →, ▲
Blade Cyclone	↓, →, ○

Movimientos Pro:

Baraka Beatdown	←, ←, ✕, *, →, →, ▲
-----------------	---------------------

Haz un Chop Chop Blades y antes de que Baraka termine de cuchillar al contrincante (antes de que comience la animación donde lo lanza) haz un Scrape Kick.

Fatalities:

Stab Slam	←, →, ↓, →, ◻ (Cerca)
Chest Stab	→, →, ↓, ↓, ✕ (Cerca)



JAX

Súper Movimientos:

Gun Runner	←, ←, ◻
Power Fist	↓, ←, ▲
Blinding Light	↓, ←, ◻
Rocket Blast	↓, ←, ✕
Gotcha Grab	→, →, ▲
Ground Pound	↓, ↓, ●

Movimientos Pro:

7 Hit Gotcha Grab	→, →, ▲, Presionar Repetidamente ▲
-------------------	------------------------------------

Cuando ejecutes el Gotcha Grab, sigue presionando repetidamente el Ataque 2. Al quinto golpe, será un movimiento pro.

Majority Rules	↓, ←, ✕, *, ↓, ←, ●
----------------	---------------------

Realiza un Rocket Blast, seguido inmediatamente por la misma combinación de nuevo PERO con ATAQUE 4, disparando así 2 misiles.

Major Muscle	↓, ←, ▲, *, ◻, *, →, →, ▲
--------------	---------------------------

Realiza un Power Fist, y justo cuando el enemigo este en el suelo, ataca con ataque 2. En el momento que el Jax golpea la cabeza ejecuta un Gotcha Grab para que se realice el movimiento pro.

Man vs. Machine	↓, ↓, ●, *, ←, ←, ◻
-----------------	---------------------

Realiza un Ground Pound, y exactamente antes de que Jax golpee el suelo ejecuta un Gun Runner.

Fatalities:

Head Smash	←, →, →, ←, ▲ (Cerca)
Air Machine Gun	→, →, ←, ←, ✕ (Cerca)



KANO

Súper Movimientos:

Kano Ball	←, →, ○ (Posible en el Aire)
Kano Up Ball	↓, →, ▲
Brutal Throw	↓, →, ◻
Knife Toss	↓, ←, ◻
Eye Laser	←, ←, ◻
Parry	↓, ←, ▲

Movimientos Pro:

Kano Ball Hold	←, →, ○, * RE ...
----------------	-------------------

Movimiento inbloqueable, haz un Kano Ball y manten el Bloqueo hasta que haga el sonido.

Greedy	↓, →, ▲, * →, ○
--------	-----------------

Haz un Kano Up Ball y mantén Adelante y presiona el ataque 4 para otro golpe.

Khaotic Crackdown	↓, →, ◻, * ↓, ←, ▲
-------------------	--------------------

Haz un Brutal Throw, y justo cuando to oponente golpea al suelo haz Abaja, Atrás, Ataque 2. (Recuerda que "Atrás" y "Adelante" cambian durante el Brutal Throw).

Fatalities:

Knife Throw	←, ↓, ←, →, ◻ (Cerca)
Flip Stomp	↓, ↓, →, ←, ○ (Cerca)



KITANA

Súper Movimientos:

Rolling Fury	↓, →, ○
Bladed Fans	→, →, □ (Posible en el Aire)
Square Wave Assault	↓, ←, △
Fan Lift	←, ←, □
Razor's Tip	↓, →, △
Mystical Teleportation	↓, ←, □ (Posible en el Aire)

Movimientos Pro:

Bladed Assault	↓, ←, △, *, →, →, □
----------------	---------------------

Ejecuta un Square Wave Assault y cuando agarres a tu oponente en el aire, ejecuta un Bladed Fans (aéreo).

Fatalities:

Fan Throw	←, ←, →, □ (Cerca)
Kiss of Death	→, ↓, ↓, ←, ✕ (Cerca)



LIU KANG

Súper Movimientos:

High Dragon Fire	→, →, ◻ (Posible en el Aire)
Low Dragon Fire	→, →, ✕
Flying Dragon Kick	→, →, △
Dragon's Tail	↓, ←, ○
Bicycle Kick	←, ←, →, ○
Spinning Backfist	(Luego de Dragon's Tail) ◻
Uppercut	(Luego de Dragon's Tail) △
Zen Trip	(Luego de Dragon's Tail) ✕
Shaolin Spirit	(Luego de Dragon's Tail) ○

Movimientos Pro:

Chi Up	←, ←, →, ○, * →, →, △
--------	-----------------------

Ejecuta un Bicycle Kick, y luego por la mitad de la animación, haz el Flying Dragon Kick.

Clear Your Mind	←, ←, →, ○, * →, →, ◻
-----------------	-----------------------

Realiza una Bicycle Kick y casi al finalizar la serie de patadas que Liu Kang hace, tira un High Dragon Fire (aéreo).

Dragon Yell	(Aire) →, →, ◻, * →, →, △
-------------	---------------------------

Realizando cualquier combo donde puedas atacar a un contrincante en el aire, haz un High Dragon Fire aéreo seguido por un Flying Dragon Kick. (Puede realizarse después del anterior, haciendo un doble movimiento pro).

Fatalities:

Arcade Drop	↓, ←, →, →, ✕ (Lejos)
Head Stomp	↓, ↓, →, ↓, ○ (Cerca)



RAIDEN

Súper Movimientos:

Energy Teleport	↓, ←, X
Vicinity Blast	↓, ←, Δ (Mantener para un ataque más potente)
Lightning Bolt	↓, ←, □ (Mantener para un ataque más potente)
Lightning Shock	→, →, Δ
The Superman	→, →, ○ (Posible en el Aire)
Projectile Cancel	↓, → (Cancela Vicinity Blast o Lightning Bolt)

Movimientos Pro:

Power Vicinity Blast	↓, ←, Δ....
Mantén el Ataque 2 luego de hacer el Vicinity Blast hasta que sea movimiento Pro.	
Power Lightning Bolt	↓, ←, □...
Mantén el Ataque 2 luego de hacer Lightning Bolt hasta que sea movimiento Pro.	
Cleansing Light	↓, ←, X, * ↓, ←, X
Haz dos veces el Energy Teleport (recuerdas que "Atrás" y "Adelante" cambiarán).	
Eternal Light	↓, ←, Δ, * ↓, ←, ○,
Haz un Vicinity Blast (puedes cargarlo si quieres) y cuando lo hagas estallar, haz Abajo Atrás Ataque 4 antes que se desvanezca para otra explosión eléctrica más.	
Blinding	→, →, Δ, * ↓, ←, X
Haz un Lightning Shock, y justo antes de que Raiden golpee a su contrincante, haz un Energy Teleport.	
Fatalities:	
Slam	↓, →, ↓, ↑, Δ (Cerca)
Electrocution	←, →, →, ↓, ○ (Cerca)



SCORPION

Súper Movimientos:

Spear	←, ←, ◻
Fiery Teleport	↓, ←, ✕ (Posible en el Aire)
Hellish Slide	↓, ←, ◉
Inner Flames	↓, ↓, ▲ (Mantener para que dure más)
Hellfire	↓, ←, ▲

Movimientos Pro:

Souless Torment	↓, ←, ✕, *, ↓, ←, ✕
-----------------	---------------------

Debers realizar el Fiery Teleport dos veces seguidas (La segunda vez justo cuando golpees a tu contrincante). Recuerda que al realizar el Fiery Teleport, Scorpion estará del lado opuesto del contrincante al que estaba, por lo que "Adelante" y "Atrás" cambiarán de posición.

Air Souless Torment	(Aire) ↓, ←, ✕, *, ↓, ←, ✕
---------------------	----------------------------

Similar al anterior, solo que el primer Fiery Teleport debe ser hecho en el aire.

Fatalities:

Toasty	↓, ↓, ↓, ◉ (Media)
Lava Pool	→, →, ←, ↓, ✕ (Cerca)



SHANG TSUNG

Súper Movimientos:

Skull Fire	←, ←, △
Skyfire	↓, ←, △
Slide Launch	↓, →, ○
Soul Steal	↓, ←, ✕
Body Switch	↓, ←, →, □
Hot Escape	↓, ←, ○
Hot Skull	(Durante Hot Escape) △
Hot Blast	(Durante Hot Escape) ✕

Movimientos Pro:

Ruthless	←, ←, △, *, □, *, △
----------	---------------------

Ejecuta el Skull Fire seguido por el Ataque 1 y luego el Ataque 2 para que Shang Tsung dispare hasta 3 calaveras de fuego. (Movimiento Pro Doble)

Lost Soul	↓, ←, ○, *, ↑ + ○
-----------	-------------------

Ejecuta el Slide Launch y luego presiona Arriba + Ataque 4 justo cuando Shang Tsung golpea al oponente por primera vez.

Fatalities:

Back Breaker	←, ↓, →, ✕ (Cerca)
Morph	↓, ↓, →, →, △ (Cerca)



SHAO KAHN

*Para desbloquear a Shao Kahn, debes primero ganar el Modo Historia con el lado Mortal Kombat y luego elegirlo apretando **R1** en la pantalla de selección de personajes. Shao Kahn no posee ningún tipo de finisher.

Súper Movimientos:

Shoulder Charge	→, →, ○
Rising Emperor	←, →, ○
Energy Shield	↓, ←, ✕
Pulse Blast	←, ←, ◻
Choke	→, →, ◻
Hammer Slam	←, →, △

Movimientos Pro:

Succumbed	→, →, ○, * ↑ + ○
Unrivaled	→, →, ◻, * ◻ + △

Haz un Shouler Charge y cuando golpees al contrincante, mantén Arriba + Ataque 4.

Haz un Choke y justo cuando Shao Kahn golpea a su contrincante, pulsa Ataque 1 y Ataque 2 a la vez.



SONYA

Súper Movimientos:

Ring of Doom	↓, →, ◻
Deadly Kiss	↓, ←, ◻
Leg Grab	←, →, ○
Bicycle Kick	↓, ←, ○
Air Borne Bicycle Kick	(Aire) ↓, ←, ○
Kartwheel Flip	↓, →, ✕
Square Wave	→, ←, △

Movimientos Pro:

Lolo Surprise	↓, →, ◻, *, ↓, →, ◻
Ejecuta el Ring of Doom dos veces seguidas.	
Nice Legs	↓, ←, ○, *, ↓, ←, ○
Ejecuta el Bicycle Kick, y cuando ya estés en el aire a punto de terminar el movimiento, ejecutalo de nuevo (haciendo el Air Borne Bicycle Kick).	
Lick My Boots	←, →, ○, *, ◻, +, △

Ejecuta el Leg Grab seguido por el Ataque 1 y 2 al mismo tiempo justo cuando el oponente va a golpear el suelo agarrado por los pies de Sonya.

Fatalities:

Kiss of Death	↓, ↓, ←, →, ◻ (Lejos)
Neck Breaker	↓, ←, →, →, ○ (Cerca)



SUB-ZERO

Súper Movimientos:

Icy Freeze	↓, →, X
Icy Nugget	↓, ←, Δ
Cold Slide	←, →, O
Icy Counter	↓, ←, □
Tombstone Teleport	↓, ←, X

Movimientos Pro:

Absolute Zero	←, →, O, *, ↓, ←, X
---------------	---------------------

Ejecuta el Cold Slide seguido por el Tombstone Teleport (a mayor distancia, más fácil)

Frosty Fistful	↓, ←, X, *, ↓, ←, □
----------------	---------------------

Ejecuta el Tombstone Teleport y justo cuando aparece Sub-zero del otro lado, ejecuta el Icy Counter (recuerda "Atrás" y "Adelante" cambian de posición).

Fatalities:

Freeze Kick	←, ←, ↓, ←, O (Media)
Freeze Slam	←, →, ↓, →, Δ (Cerca)

UNIVERSO DC:



BATMAN

Súper Movimientos:

Batarang	↓, →, ◻ (Posible en el Aire)
Leaping Shadow Kick	↓, →, ○
Leg Takedown	↓, ←, ○
Sneaky Batarang	↓, ←, ◻
Dark Absorption	←, ←, ▲
Smoke Escape	↓, ←, ✕
Smoke Capsule	↓, ←, ▲

Movimientos Pro:

Gotham's Hero	↓, →, ◻, *, ↓, ←, ▲
---------------	---------------------

Haz un Batarang seguido inmediatamente por un Smoke Capsule (es el Batarang doble).

Heroic Brutalities:

Bat Swarm	↓, ←, →, →, ○ (Media)
Grappling Hook	↓, ↓, ↓, ↑, ✕ (Media)



CAPTAIN MARVEL

Súper Movimientos:

Solomon Escape	↓, ←, ○ (Posible en el Aire)
Strength of Hercules	←, →, △
Atlas Clap	↓, ←, △
Power of Zeus	↓, ←, □
Achilles Bolt	↓, ←, ✕
Mercury Bear Hug	←, →, ○

Movimientos Pro:

Summoned Smackdown	↓, ←, □, *←, →, △
--------------------	-------------------

Realiza las combinaciones una seguida de la otra.

Zeus Hug	←, →, ○, *Presionar Repetidamente △
----------	-------------------------------------

Haz un Mercury Bear Hug y presiona repetidamente el ataque 2 para mejorar el daño.

Heroic Brutalities:

Lighting Stomp	↓, →, ←, →, □ (Cerca)
Ground Slam	↓, ←, ↓, →, △ (Cerca)



CATWOMAN

Súper Movimientos:

Whip Sting	↓, ←, ◻ (Posible en el Aire)
Lasso Grip	←, →, ▲
Kitty Surprise	←, →, ✕
Raging Cat	←, →, ●
Somersaulting Fever	↓, →, ✕
Nine Lives	↓, ←, ●

Movimientos Pro:

Untameable	←, →, ●, *, ↓, ←, ◻
------------	---------------------

Haz un Raging Cat, y luego un Whip Sting justo cuando Catwoman golpea la patada.

Cat And Mouse	↓, ←, ◻, *, ←, →, ▲
---------------	---------------------

Ejecuta un Whip Sting y justo cuando el látigo golpee al contrincante, haz un Lasso Grip.

Whip and Drag	↓, ←, ◻, *, ←, →, ✕
---------------	---------------------

Igual a la anterior, pero en vez de un Lasso Grip, haz un Kitty Surprise.

Fatalities:

Neck Breaker	↓, ←, ↓, →, ▲ (Media)
Claw Attack	→, ←, →, ←, ● (Media)



DARKSEID

*Para desbloquear a Darkseid, debes primero ganar el Modo Historia con el lado DC Universe y luego elegirlo apretando **R1** en la pantalla de selección de personajes. Darkseid no posee ningún tipo de finisher.

Súper Movimientos:

Omega Beam	←, ←, ◻
Anti-Air Omega Beam	←, ←, ▲
Omega Knee	←, →, ○
Omega Tremor	↓, ↓, ○
Omega Force	↓, ←, ✕

Movimientos Pro:

Atomize	↓, ←, ✕, *, ◻, +, ▲
Godlike	←, ←, ▲, *, ←, ←, ◻

Haz un Anti-Air Omega Beam y en cuanto golpee al oponente, haz un Omega Beam regular.



DEATHSTROKE

Súper Movimientos:

Close Flash Bomb	↓, ↓, X
Far Flash Bomb	↓, ↓, O
Pistol Shot	←, →, □
Stomach Stab	↓, →, □
Lunging Stab	←, →, △

Movimientos Pro:

Metahuman	←, →, □, *, →, →, △
-----------	---------------------

Haz un Pistol Shot y luego haz adelante, adelante, Ataque 2 JUSTO cuando dispara.

Fatalities:

Gunshot	→, →, ↓, →, △ (Cerca)
Neck Breaker	→, ↓, ←, →, X (Cerca)



THE FLASH

Súper Movimientos:

Fast Escape	↓, ←, X
Teleport Uppercut	↓, ←, ○
Supper Uppercut	↓, ←, ▲
Flurry Punch	←, →, ▲
Around The World	←, →, ○
Teleport Flurry	↓, ←, ◻

Movimientos Pro:

Speed Force Flash Uppercut	▲, ▲, ◻, *, ↓, →, ○
Haz el combo 2-2-1 y justo en el último golpe haz un Teleport Uppercut.	
Brutal Beatdown	↓, ←, ○, *, ▲, ▲
Haz un Teleport Uppercut y presiona al ataque 2 cada vez que golpees a tu oponente.	
Speed Force Supper Uppercut	▲, ▲, ◻, *, ↓, ←, ▲
Haz el combo 2-2-1 y justo en el último golpe haz un Supper Uppercut.	
Teleport Throw	↓, ←, ◻, *, ◻, X
Haz un Teleport Flurry y justo en el penultimo golpe, antes de que se prepare para dar el último, haz un arrojar (con el Ataque 1 + 3)	
Heroic Brutalities:	
Flashy Beatdown	←, ←, →, →, ○ (Cerca)
Whirlwind Slam	↓, →, ↓, ←, ↓, →, X (Cerca)



GREEN LANTERN

Súper Movimientos:

Summoned Hand Grab	↓, ←, ◻
Justice Fist	↓, →, ✕
Strength of Will	↓, ←, ▲
Judgement Hammer	←, ←, ✕
Wall Barrier	←, →, ○

Movimientos Pro:

Overhead Hammer	↓, ←, ▲, *, ↓, ←, ▲, *, ↓, ←, ▲
-----------------	---------------------------------

Realizar un Strength of Will, y haz otro justo cuando el martillo verde golpea al oponente. Vuelve hacer lo mismo para un tercer golpe (cuenta como 2 movimientos Pro).

Heroic Brutalities::

Orb Squeeze	→, ←, ↓, ←, ✕ (Media)
Hammer Smash	←, →, ↓, ↓, ○ (Media)



THE JOKER

Súper Movimientos:

Launching Fist	↓, ←, ×
Put It There Pal	↓, ←, ◻
Sinister Heels	←, →, ○
Bombs Away Close	→, →, △
Bombs Away Medium	→, →, ×
Bombs Away Far	→, →, ○
Funnyman	←, ↓, →, ×
Jokers Wild	↓, ←, △
Magic Trick	↓, ←, ○
Surprise Pistol Whip	(Luego de Magic Trick) ◻
Surprise Bomb	(Luego de Magic Trick) △
Surprise Stomp	(Luego de Magic Trick) ×
Surprise Slide	(Luego de Magic Trick) ○

Movimientos Pro:

Impractical Joke	↓, ←, ○, ◻* ↓, ←, △
------------------	---------------------

Haz un Magic Trick, golpea con el Surprise Pistol Whip (Ataque 1) y justo cuando golpees a tu contrincante con la pistola, haz un Jokers Wild para dispararla.

The Last Joke	↓, ←, ○, ◻* ↓, ←, ×
---------------	---------------------

Muy similar al Pro movimiento anterior, cuando hagas el Surprise Pistol Whip y justo cuando golpees a tu contrincante, haz un Launching Fist.

Just Fort The Fun of It	←, →, ○,*Presionar Repetidamente ○
-------------------------	------------------------------------

Haz un Sinister Heels y rápidamente presiona repetidamente el Ataque 4. (Es complicado ya que recién el séptimo golpe lo convierte en movimiento Pro).

Fatalities:

Gunshot	→, ←, →, ◻ (Cerca)
Deadly Deck	←, ↓, ←, →, △ (Cerca)



LEX LUTHOR

Súper Movimientos:

Target Practice	↓, ←, ◻
Powered Palms	↓, →, ▲
LexCorp Rocket	↓, ←, ✕ (Posible en el Aire)
Hot Flames	←, →, ✕
Evasive Maneuver	↓, ←, ●
Rocket Boots	←, →, ●

Movimientos Pro:

Power Lust	↓, ←, ✕, *, ↓, ←, ●
------------	---------------------

Haz un LexCorp Rocket y justo cuando el cohete va a ser lanzado haz un Evasive Maneuver.

Power Beat	↓, →, ▲, *, ←, →, ●
------------	---------------------

Haz un Power Palms y haz un Rocket Boots instante después del segundo golpe con la palma.

Fatalities:

Body Twist	↓, →, ↓, ←, ▲ (Cerca)
Missile Attack	↑, ↑, ↑, ◻ (Media)



SUPERMAN

Súper Movimientos:

Heat Vision	, Repetir para extender
Air Heat Vision	(AIRE) , Repetir para extender
Inhale Capture	
Soaring Knockout	
Ice Breath	
Ground Tremor	
Shoulder Charge	
Up Up And Away	
Hover Heat Vision Close	(Durante Up Up And Away)
Hover Heat Vision Far	(Durante Up Up And Away)
Hover Cancel	(Durante Up Up And Away)
Hover Ground Tremor	(Durante Up Up And Away)

Movimientos Pro:

That Hurts	
Haz un Ground Tremor y exactamente cuando Superman golpea el suelo, pulsa Ataque 1 y Ataque 2 a la vez.	
Man of Steel	
Haz un Inhale Capture seguido por un Soaring Knockout.	
Kryptonian Crush	
Ejecuta un Soaring Knockout y justo cuando Superman golpee, haz un Up Up And Away.	
Painful	
Haz un Inhale Capture y justo cuando Superman golpee, haz un Up Up And Away.	
Heroic Brutalities:	
Ground Pound	(Cerca)
Freeze Slam	(Cerca)



WONDER WOMAN

Súper Movimientos:

Wondrous Spin	↓, ←, ○ (Posible en el Aire)
Divine Princess	↓, →, △
Splits Grab	↓, →, ✕
Gotcha Girl	→, →, ○
Handstand Burst	↓, ←, ✕
Lasso Grab	←, →, ◻

Movimientos Pro:

Truth Be Told	↓, ←, ✕, * ↓, →, ✕
---------------	--------------------

Haz un Handstand Burst seguido inmediatamente de un Splits Grab.

	↓, ←, ✕, * ↓, →, △
--	--------------------

Haz un Handstand Burst, y espera a que el brazo de Wonder Woman agarre al oponente y ejecuta Abajo, Adelante, Ataque 2.

Heroic Brutalities:

Lasso Slam	↑, ←, ↓, →, ◻ (Lejos)
Lasso Spin	→, ←, ←, →, ○ (Lejos)

KREDITOS:

Esta guía fue creada por **gmgo**. Tomé todos los movimientos del juego, y busqué por varias guías por información adicional, verificando cuáles eran válidas y cuáles no. Para contactarme, mi mail es el siguiente: gmgo@fibertel.com.ar

Quisiera agradecer a los siguientes sitios:

- www.mortal-kombat.org – El mejor sitio de Mortal Kombat en español.
 - Gracias al usuario Ivanhobe por corregir ciertos pro-moves.
 - Gracias al usuario The Great Warrior por corregir ciertos movimientos especiales y pro-moves.
 - Gracias al usuario brujocr por un error.
 - Gracias al usuario crismk por otro error en pro moves.
- <http://mkw.mortalkombatonline.com> – Excelente sitio con información y todo tipo de imágenes para todos los juegos de Mortal Kombat. (Sitio en inglés).
- www.gamefaqs.com – Gran sitio donde muchos usuarios colocan guías y FAQs (Preguntas Frecuentemente Hechas). (Sitio en inglés).